

Form 1024 auf Quadratrosette

Pullbloc® 3.0 Kugellagertechnik



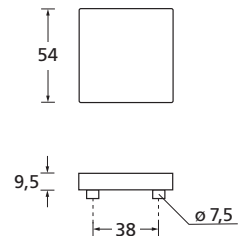
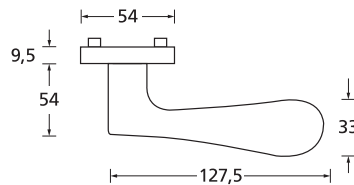
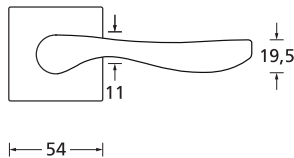
Drücker Edelstahl matt
Rosette Edelstahl matt



Drücker Edelstahl poliert
Rosette Edelstahl poliert



Drücker PVD Messinggelb
Rosette PVD Messinggelb



Details:

Material:	Edelstahl 304 nach AISI-Norm
Oberflächen:	Edelstahl matt Edelstahl poliert PVD Messinggelb
Technik:	Pullbloc® 3.0 Kugellagertechnik, Kugellager aus gehärtetem Stahl, beidseitig 2 Federstahl-Druckfedern, 30 Jahre Funktionsgarantie

Standard Türstärke:	38 - 42 mm
Verschraubung:	selbstschneidende Durchzugsschrauben, ab 42 mm Türstärke: Gewindehülsen und M4 Schrauben
Vierkantmaß:	8 mm Vierkantstift (8,5 mm Distanzhülse)
Gebrauchskategorie:	3 - DIN EN 1906 Klassifizierung 3 7 - 0 0 4 0 B

Form 1024 auf Quadratrosette

Pullbloc® 3.0 Kugellagertechnik



				
		Edelstahl matt	Edelstahl poliert	PVD Messinggelb
	OS - Garnitur (ohne Schlüsselrosette)	PB3.0-Q10240S	PB3.0-QP10240S	PB3.0-QPVM10240S
	BB - Garnitur	PB3.0-Q10240	PB3.0-QP10240	PB3.0-QPVM10240
	PZ - Garnitur	PB3.0-Q10242	PB3.0-QP10242	PB3.0-QPVM10242
	Blind - Garnitur	PB3.0-Q10241	PB3.0-QP10241	PB3.0-QPVM10241
	RZ - Garnitur	PB3.0-Q10248	PB3.0-QP10248	PB3.0-QPVM10248
	WC - Garnitur	PB3.0-Q10243	PB3.0-QP10243	PB3.0-QPVM10243
	WC - Garnitur rot/weiß Anz.	PB3.0-Q102431	PB3.0-QP102431	PB3.0-QPVM102431
	WC - Garnitur rot/grün Anz.	PB3.0-Q102432	PB3.0-QP102432	PB3.0-QPVM102432
Wechsel-Garnitur				
	PZ-WG - Knopf ger. DIN R/L	PB3.0-Q10245/6	PB3.0-QP10245/6	PB3.0-QPVM10245/6
	PZ-WG - Knopf gekr. DIN R/L	PB3.0-Q102451/61	PB3.0-QP102451/61	PB3.0-QPVM102451/61
	PZ-WG - Zyl. Knopf ger. DIN R/L	PB3.0-Q102452/62	PB3.0-QP102452/62	PB3.0-QPVM102452/62
	PZ-WG - Zyl. Knopf versetzt DIN R/L	PB3.0-Q102453/63	PB3.0-QP102453/63	PB3.0-QPVM102453/63
Drückerpaar				
	ohne Rosetten	D10240	DP10240	DPVM10240

Technik:

Pullbloc® 3.0 Kugellagertechnik

Wartungsfreie Kugellager aus gehärtetem Stahl, 4 starke vorgespannte Druckfedern, Stütznocken, Basis aus glasfaserverstärktem Polyamid und selbstschneidende Durchzugsschrauben (ab 42 mm Türstärke: Gewindehülsen und M4 Schrauben).

