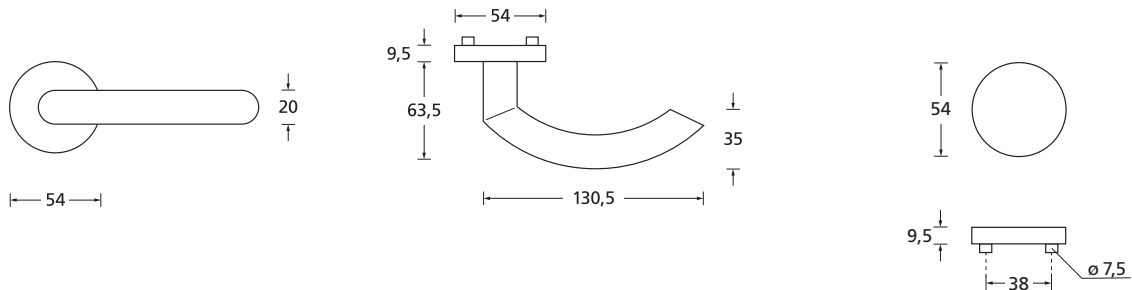


# Form 1085 auf Rundrosette

Stiftschnellverbindung mit Slidebloc® 3.0 Gleitlagertechnik



Drücker Edelstahl matt  
Rosette Edelstahl matt



## Details:

<b>Material:</b>	Edelstahl 304 nach AISI-Norm	<b>Standard Türstärke:</b>	38 - 42 mm
<b>Oberflächen:</b>	Edelstahl matt	<b>Verschraubung:</b>	selbstschneidende Durchzugsschrauben, ab 42 mm Türstärke: Gewindehülsen und M4 Schrauben
<b>Technik:</b>	Slidebloc® 3.0 Gleitlagertechnik, wartungsfreie Gleitlager aus geschmiertem Polyamid, beidseitig 2 Federstahl-Druckfedern, 10 Jahre Funktionsgarantie	<b>Stiftschnellverbindung:</b>	Drückermontage ohne Werkzeug (stufenlos verstellbar)
		<b>Vierkantmaß:</b>	8 mm Vierkantstift (8,5 mm Distanzhülse)
		<b>Gebrauchskategorie:</b>	3 - DIN EN 1906


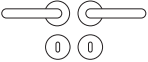






# Form **1085** auf Rundrosette

## Stiftschnellverbindung mit **Slidebloc® 3.0** Gleitlagertechnik



### Rosettengarnitur

**Edelstahl matt**

	OS - Garnitur (ohne Schlüsselrosette)	SV-SB3.0-10850S
	BB - Garnitur	SV-SB3.0-10850
	PZ - Garnitur	SV-SB3.0-10852
	Blind - Garnitur	SV-SB3.0-10851
	RZ - Garnitur	SV-SB3.0-10858
	WC - Garnitur	SV-SB3.0-10853
	WC - Garnitur rot/weiß Anz.	SV-SB3.0-108531
	WC - Garnitur rot/grün Anz.	SV-SB3.0-108532

### Technik:

#### **Slidebloc® 3.0 Gleitlagertechnik**

Direkt in die Basis eingepresste, wartungsfreie Gleitlager aus geschmiertem Polyamid, 4 starke vorgespannte Druckfedern, Stütznocken, Basis aus glasfaserverstärktem Polyamid und selbstschneidende Durchzugsschrauben

#### **Stiftschnellverbindung:**

Die Türdrücker können mühelos innerhalb weniger Sekunden durch einfaches zusammendrücken sicher und ohne Werkzeug montiert werden. Einfache Demontage. Keine sichtbaren Madenschrauben wie bei herkömmlichen Türdrückern.

