
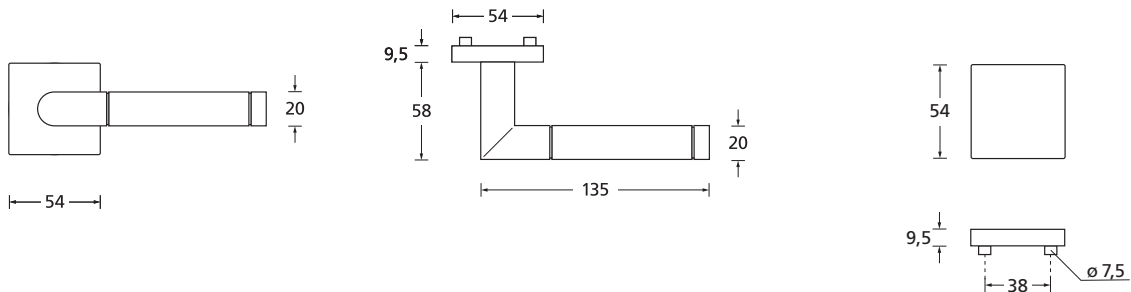


# Form 1174 auf Quadratrosette

Stiftschnellverbindung mit Slidebloc® 3.0 Gleitlagertechnik



Drücker Edelstahl matt  
Rosette Edelstahl matt



## Details:

<b>Material:</b>	Edelstahl 304 nach AISI-Norm	<b>Standard Türstärke:</b>	38 - 42 mm
<b>Oberflächen:</b>	Edelstahl matt	<b>Verschraubung:</b>	selbstschneidende Durchzugsschrauben, ab 42 mm Türstärke: Gewindehülsen und M4 Schrauben
<b>Technik:</b>	Slidebloc® 3.0 Gleitlagertechnik, wartungsfreie Gleitlager aus geschmiertem Polyamid, beidseitig 2 Federstahl-Druckfedern, 10 Jahre Funktionsgarantie	<b>Stiftschnellverbindung:</b>	Drückermontage ohne Werkzeug (stufenlos verstellbar)
		<b>Vierkantmaß:</b>	8 mm Vierkantstift (8,5 mm Distanzhülse)
		<b>Gebrauchskategorie:</b>	3 - DIN EN 1906

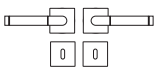
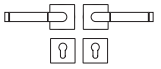
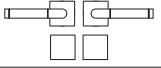

# Form 1174 auf Quadratrosette

## Stiftschnellverbindung mit Slidebloc® 3.0 Gleitlagertechnik



### Rosettengarnitur

Edelstahl matt

	OS - Garnitur (ohne Schlüsselrosette)	SV-SB3.0-Q11740S
	BB - Garnitur	SV-SB3.0-Q11740
	PZ - Garnitur	SV-SB3.0-Q11742
	Blind - Garnitur	SV-SB3.0-Q11741
	RZ - Garnitur	SV-SB3.0-Q11748
	WC - Garnitur	SV-SB3.0-Q11743
	WC - Garnitur rot/weiß Anz.	SV-SB3.0-Q117431
	WC - Garnitur rot/grün Anz.	SV-SB3.0-Q117432

### Technik:

#### Slidebloc® 3.0 Gleitlagertechnik

Direkt in die Basis eingepresste, wartungsfreie Gleitlager aus geschmiertem Polyamid, 4 starke vorgespannte Druckfedern, Stütznocken, Basis aus glasfaserverstärktem Polyamid und selbstschneidende Durchzugsschrauben

#### Stiftschnellverbindung:

Die Türdrücker können mühelos innerhalb weniger Sekunden durch einfaches zusammendrücken sicher und ohne Werkzeug montiert werden. Einfache Demontage. Keine sichtbaren Madenschrauben wie bei herkömmlichen Türdrückern.

