



# Kugelknopf gekröpft auf eckiger Rosette

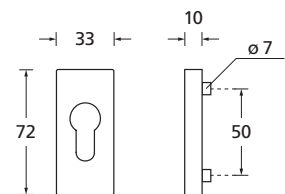
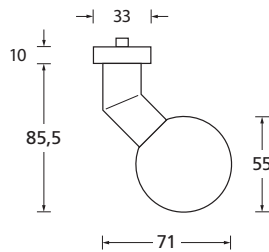
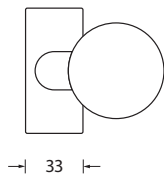
Slidebloc® 3.0 Gleitlagertechnik



Edelstahl matt



Edelstahl poliert



## Details:

**Material:** Edelstahl 304 nach AISI-Norm  
**Oberflächen:** Edelstahl matt  
Edelstahl poliert





**Standard Türstärke:** 38 - 42 mm

**Vierkantmaß:** 8 mm Vierkantstift (8,5 mm Distanzhülse)  
**Verschraubung:** selbstschneidende Durchzugsschrauben,  
ab 42 mm Türstärke: Gewindehülsen  
und M5-Durchzugsschrauben









# Kugelknopf gekröpft auf eckiger Rosette

Slidebloc® 3.0 Gleitlagertechnik



		 <b>Edelstahl matt</b>	 <b>Edelstahl poliert</b>
	für Wechselgarnitur, inkl. PZ Rosette	E65102	EP65101
	drehbar, ohne Schlüsselrosette	PBE16192	PBEP16192

## Rosetten eckig

	Drückerrosette durchgeschraubt	PB57100	PBP57100
	Drückerrosette einseitig befestigt	PB57000	PBP57000
	Schlüsselrosette PZ durchgeschraubt	PB57107	PBP57107
	Schlüsselrosette PZ einseitig befestigt	PB57107	PBP57107
	Blindrosette durchgeschraubt	PB571112	PBP571112
	Blindrosette einseitig befestigt	PB57012	PBP57012
	WC-Rosetten inkl. WC-Riegel durchgeschraubt	PB57115	PBP57115
	WC-Rosetten inkl. WC-Riegel einseitig befestigt	PB57015	PBP57015

## Technik:

### Slidebloc® 3.0 Gleitlagertechnik

Direkt in die Basis eingepresste, wartungsfreie Gleitlager aus geschmiertem Polyamid, 4 starke vorgespannte Druckfedern, Stütznocken, Basis aus glasfaserverstärktem Polyamid und selbstschneidende Durchzugsschrauben (ab 42 mm Türstärke: Gewindehülsen und M4 Schrauben).

