



Rosetten mit flächenbündiger Optik

Flache Lösung



BB
Edelstahl matt



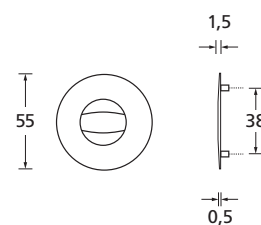
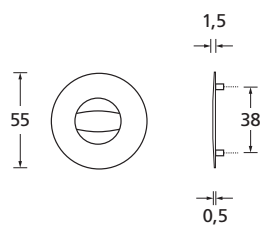
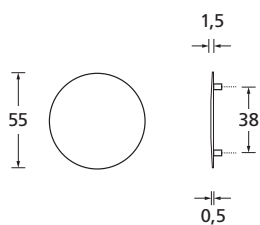
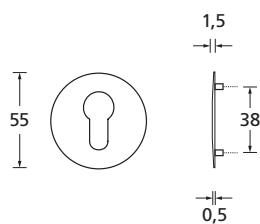
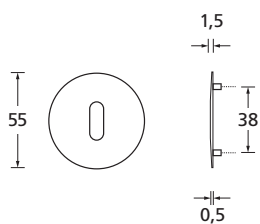
PZ
Edelstahl poliert



Blind
PVD Messinggelb



WC
Edelstahl schwarz matt



Details:

Material: Edelstahl 304 nach AISI-Norm
Oberflächen: Edelstahl matt
 Edelstahl poliert
 PVD Messinggelb
 Edelstahl schwarz matt

Türstärke: stufenlose Verbindung 38 - 50 mm
Vierkantmaß: 8 mm Spannstift
Verbindung: Unsichtbare Verbindung mit speziell geformten Stütznocken, die nach dem Verbinden eine Einheit bilden. Werkzeuglose Montage, ohne Schrauben.

Rosetten mit flächenbündiger Optik

Flache Lösung



Rundrosetten mit flächenbündiger Optik	Edelstahl matt	Edelstahl poliert	PVD Messinggelb	Edelst. schwarz matt	
	Drückerrosette, Paar	F57000	FP57000	FPVM57000	FSW57000
	Schlüsselrosette BB, Paar	F57006	FP57006	FPVM57006	FSW57006
	Schlüsselrosette PZ, Paar	F57007	FP57007	FPVM57007	FSW57007
	Blindrosette, Paar	F57012	FP57012	FPVM57012	FSW57012
	WC-Rosetten inkl. WC-Riegel, Paar	F57015	FP57015	FPVM57015	FSW57015

Technik:

Flächenbündige Optik

Von 1,5 mm in der Mitte auf 0,5 mm am Rand abgeflachte Rosetten ergeben eine flächenbündige Optik ohne zu fräsen.
Keine Schrauben notwendig, werkzeuglose Montage!
Stufenlose Verbindung von 38-50 mm Türstärke!

